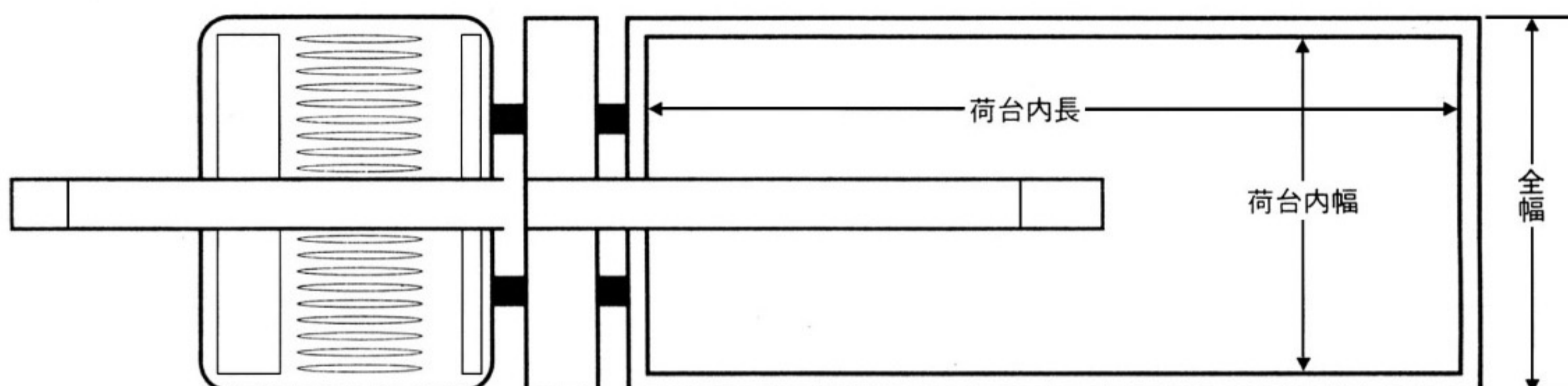
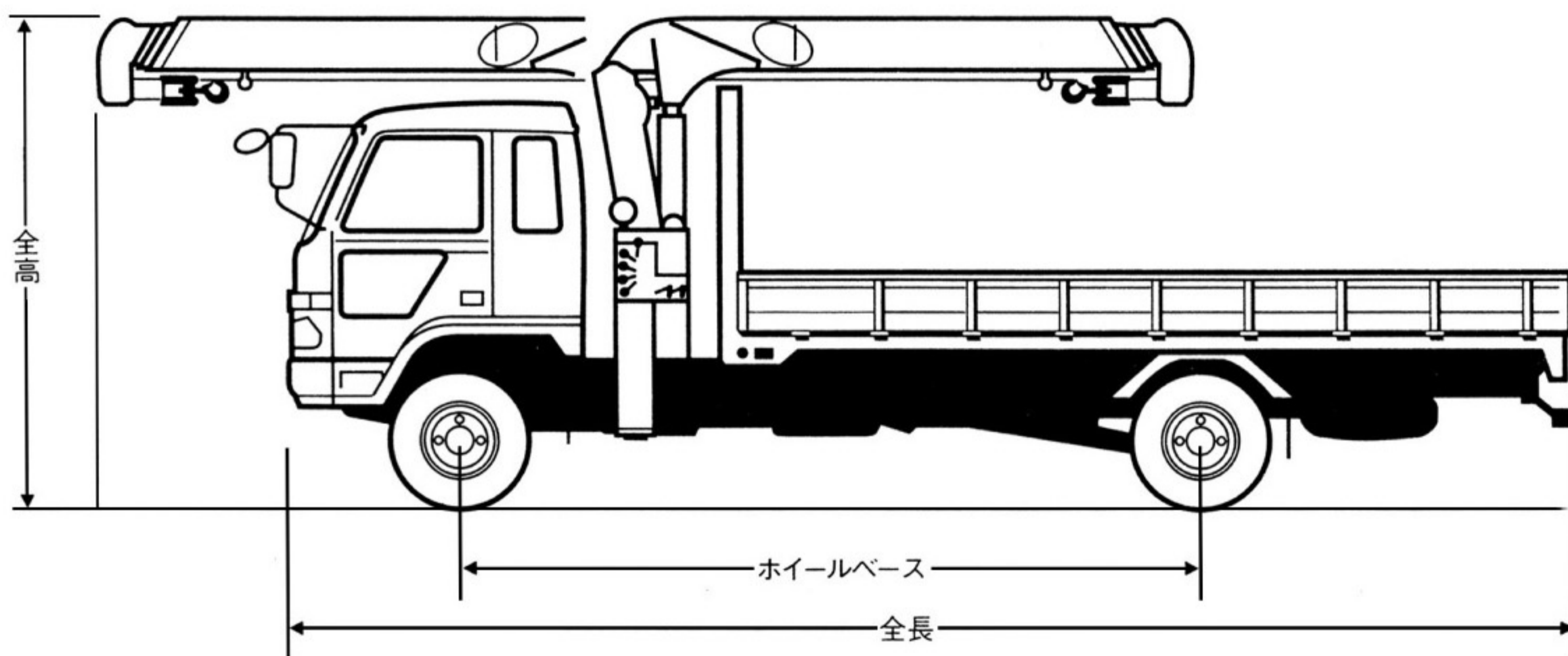


クレーン付トラック

クレーン付トラック



3T

■全長 (mm)	6,050
■ホイールベース (mm)	3,350

■全幅 (mm)	2,015
■荷台内長 (mm)	3,550

■全高 (mm)	2,850
荷台内幅 (mm)	1,910
架台後積載量 (kg)	2,750

4Tショート

■全長 (mm)	6,830
■ホイールベース (mm)	3,840

■全幅 (mm)	2,170
■荷台内長 (mm)	4,200

■全高 (mm)	3,140
荷台内幅 (mm)	2,060
架台後積載量 (kg)	2,750

4Tロング

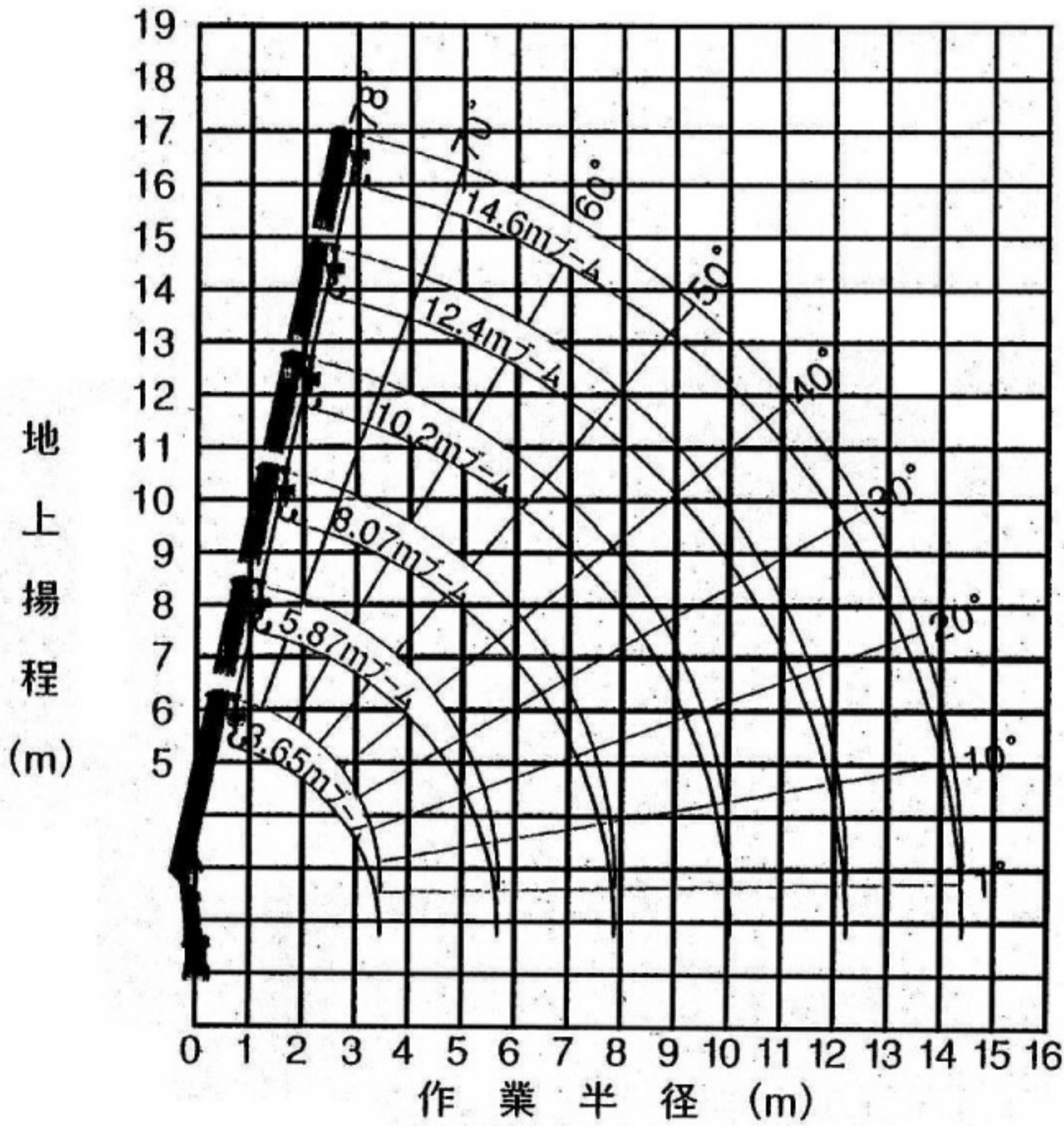
■全長 (mm)	8,480
■ホイールベース (mm)	4,850

■全幅 (mm)	2,240
■荷台内長 (mm)	5,510

■全高 (mm)	3,080
荷台内幅 (mm)	2,120
架台後積載量 (kg)	2,800

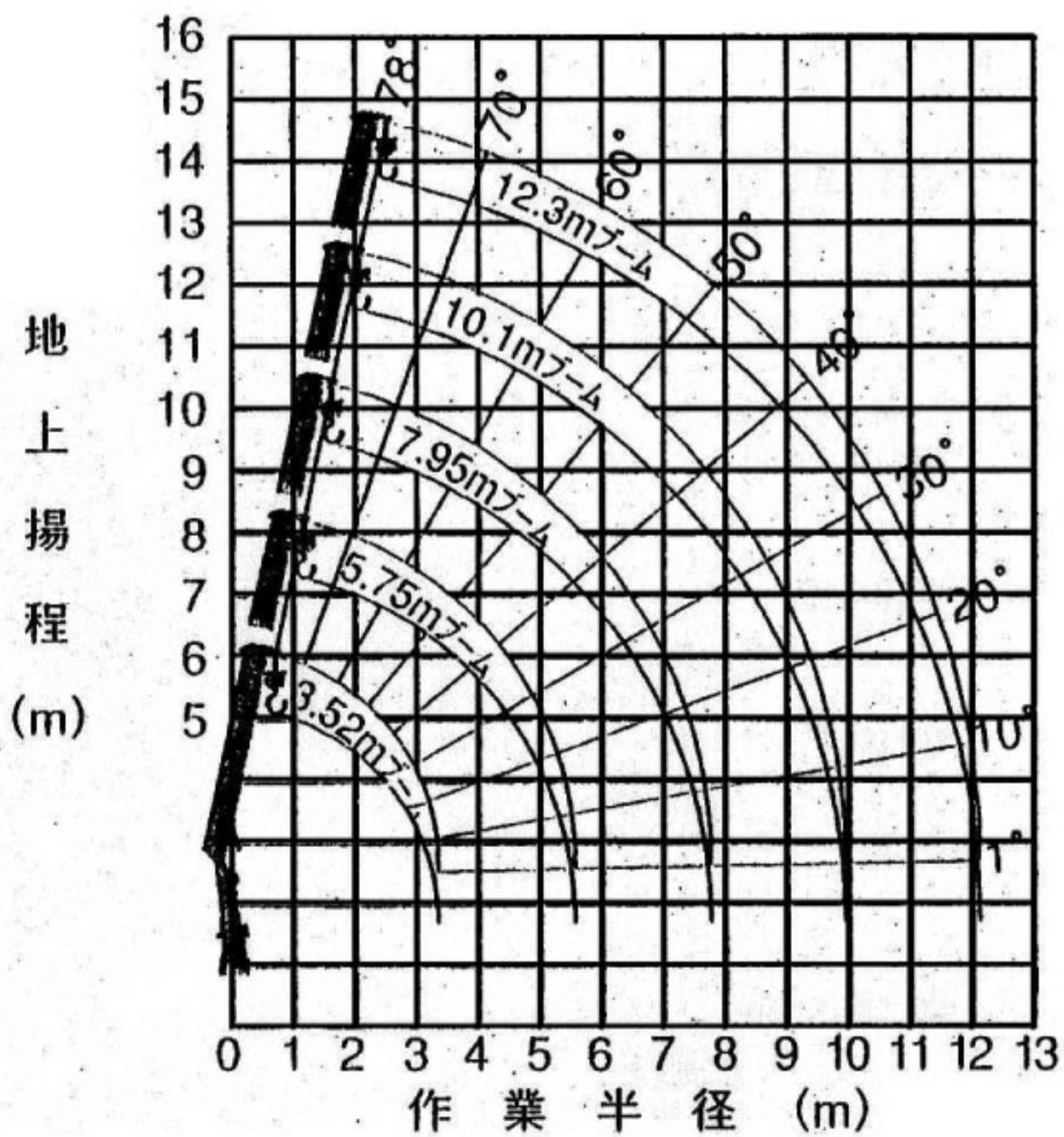
クレーン付トラック

4T6段ブーム(空車時)



3.65m/5.87mブーム		(側方、後方領域)												
作業半径 (m)	2.4以下	2.5	3.0	3.5	4.0	4.5	5.0	5.67						
アウトリガ最大張出	2.93	2.78	2.28	1.88	1.43	1.18	0.98	0.82						
アウトリガ最小張出	1.23	1.13	0.78	0.58	0.48	0.38	0.28	0.23						
8.07mブーム		(側方、後方領域)												
作業半径 (m)	2.7以下	3.0	3.5	4.0	4.5	5.0	5.5	6.0	6.5	7.0	7.87			
アウトリガ最大張出	2.23	2.03	1.68	1.38	1.18	0.98	0.83	0.7	0.6	0.53	0.45			
10.2mブーム		(側方、後方領域)												
作業半径 (m)	4.0以下	5.0	6.0	7.0	8.0	9.0	10.05							
アウトリガ最大張出	1.03	0.83	0.7	0.53	0.43	0.35	0.3							
12.4mブーム		(側方、後方領域)												
作業半径 (m)	5.0以下	6.0	7.0	8.0	9.0	10.0	11.0	12.22						
アウトリガ最大張出	0.63	0.48	0.4	0.35	0.31	0.28	0.25	0.21						
14.6mブーム		(側方、後方領域)												
作業半径 (m)	4.9以下	6.0	7.0	8.0	9.0	10.0	11.0	12.0	13.0	14.4				
アウトリガ最大張出	0.33	0.28	0.25	0.23	0.21	0.19	0.17	0.16	0.14	0.13				

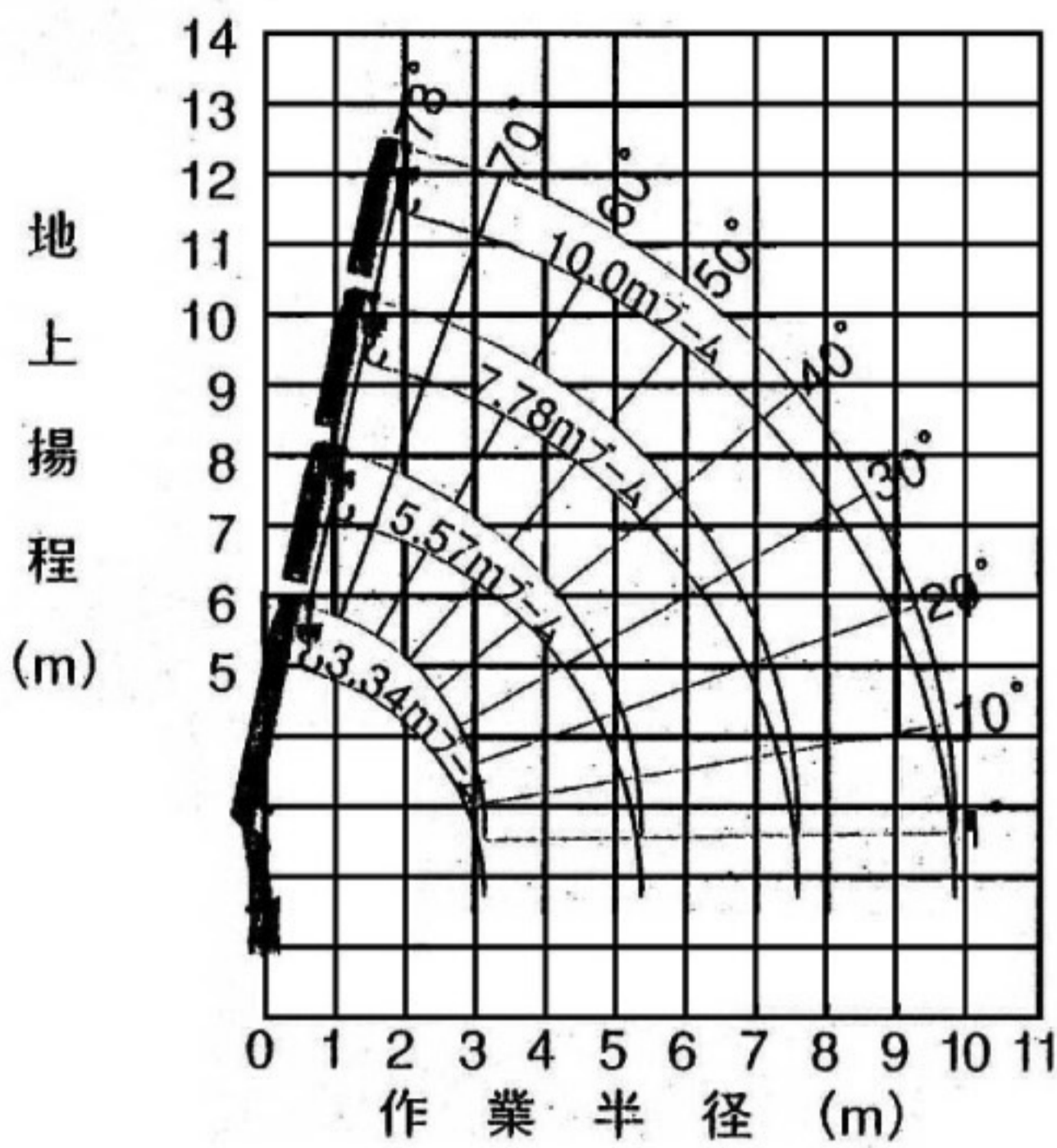
4T5段ブーム(空車時)



3.52m/5.75mブーム		(側方、後方領域)												
作業半径 (m)	2.4以下	2.5	3.0	3.5	4.0	4.5	5.0	5.55						
アウトリガ最大張出	2.93	2.78	2.28	1.93	1.63	1.33	1.08	0.93						
アウトリガ最小張出	1.33	1.23	0.88	0.68	0.53	0.43	0.33	0.28						
7.95mブーム		(側方、後方領域)												
作業半径 (m)	2.7以下	3.0	3.5	4.0	4.5	5.0	5.5	6.0	6.5	7.0	7.75			
アウトリガ最大張出	2.23	2.03	1.68	1.38	1.18	1.05	0.93	0.8	0.7	0.63	0.55			
10.1mブーム		(側方、後方領域)												
作業半径 (m)	4.0以下	5.0	6.0	7.0	8.0	9.0	9.92							
アウトリガ最大張出	1.03	0.83	0.73	0.63	0.5	0.43	0.38							
12.3mブーム		(側方、後方領域)												
作業半径 (m)	4.5以下	5.0	6.0	7.0	8.0	9.0	10.0	11.0	12.1					
アウトリガ最大張出	0.76	0.63	0.48	0.4	0.35	0.31	0.28	0.25	0.25					

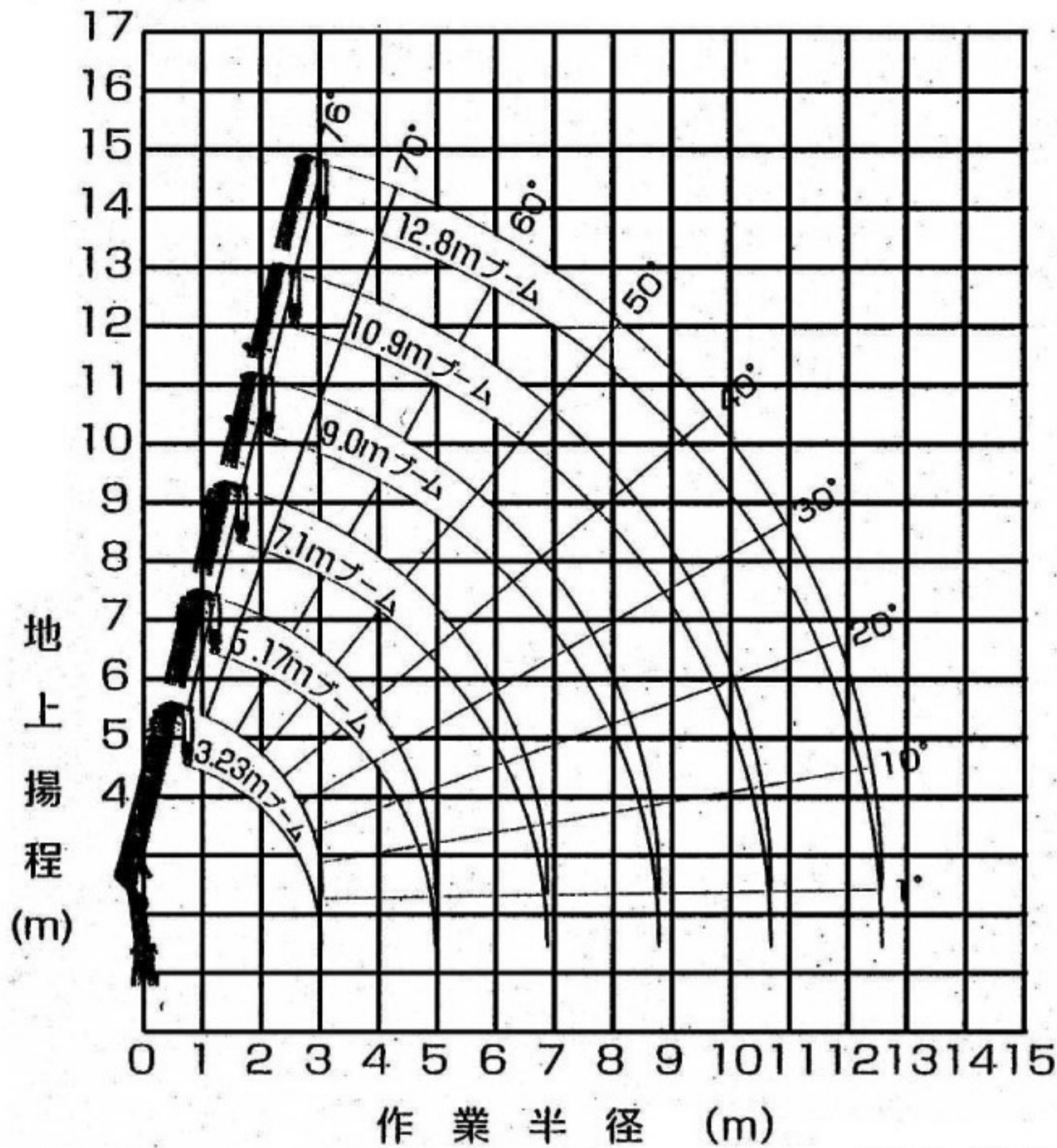
クレーン付トラック

4T4段ブーム(空車時)



3.34m/5.57mブーム		(側方、後方領域)									
作業半径 (m)	2.4以下	2.6	3.0	3.5	4.0	4.5	5.0	5.37			
アウトリガ最大張出	2.93	2.93	2.33	1.98	1.68	1.38	1.13	1.03			
アウトリガ最小張出	1.38	1.18	0.93	0.68	0.53	0.48	0.38	0.33			
7.78mブーム		(側方、後方領域)									
作業半径 (m)	2.7以下	3.2	3.5	4.0	4.5	5.0	5.5	6.0	6.5	7.0	7.58
アウトリガ最大張出	2.33	2.03	1.73	1.43	1.23	1.08	0.98	0.83	0.73	0.65	0.6
10.0mブーム		(側方、後方領域)									
作業半径 (m)	4.0以下	5.0	6.0	7.0	8.0	9.0	9.8				
アウトリガ最大張出	1.03	0.83	0.73	0.63	0.53	0.46	0.43				

3T6段ブーム(空車時)



3.23m/5.17mブーム		(側方、後方領域)								
作業半径 (m)	1.5以下	2.0	2.5	3.0	3.5	4.0	4.5	4.97		
アウトリガ最大張出	2.93	2.13	1.73	1.43	1.23	1.03	0.83	0.68		
アウトリガ最小張出	1.58	1.13	0.73	0.53	0.38	0.28	0.23	0.18		
7.1mブーム		(側方、後方領域)								
作業半径 (m)	2.2以下	2.5	3.0	3.5	4.0	4.5	5.0	5.5	6.0	6.9
アウトリガ最大張出	1.73	1.53	1.28	1.08	0.93	0.78	0.68	0.58	0.48	0.38
9.0mブーム		(側方、後方領域)								
作業半径 (m)	3.0以下	3.5	4.0	5.0	6.0	7.0	8.0	8.8		
アウトリガ最大張出	0.93	0.83	0.73	0.58	0.48	0.38	0.28	0.23		
10.9mブーム		(側方、後方領域)								
作業半径 (m)	4.0以下	4.5	5.0	6.0	7.0	8.0	9.0	10.0	10.7	
アウトリガ最大張出	0.48	0.43	0.38	0.3	0.26	0.23	0.2	0.18	0.15	
12.8mブーム		(側方、後方領域)								
作業半径 (m)	5.3以下	6.0	7.0	8.0	9.0	10.0	11.0	12.6		
アウトリガ最大張出	0.28	0.24	0.21	0.18	0.16	0.14	0.13	0.1		